

ESTADÍSTICAS ACADÉMICAS

AGOSTO 2019

# Informe de Actualización Académica

**OBSERVATORIO  
INTEGRAL DE LA  
REGIÓN**



**Universidad  
Nacional  
Villa María**

Instituto de  
**Extensión**



#### Rector

Abog. Luis Negretti

#### Vicerrector

Abog. Aldo Paredes

#### Director del Instituto de Extensión

Dr. Omar Barberis

#### Director de Transferencia Científico-Tecnológica del Instituto de Extensión

Cr. Darío Poncio

#### Equipo de trabajo

Lic. José Lautaro Aguirre

Lic. Alejandro Alanis

Lic. Iván Antón

Lic. Rocío Peralta Guardia

Esp. Ignacio Zalazar

#### OBSERVATORIO INTEGRAL DE LA REGIÓN | Investigaciones y Estudios Estadísticos del Centro del País.

Bv. Vélez Sarsfield 1170, Oficina 32, Séptimo piso. Torre Gálata.

#### INFORMACIÓN:

Tel.: +54 9 353 453 9100

Interno.: 23 53/4.

observatorio.unvm@gmail.com

oir.unvm.edu.ar

2

Reproducción con mención de fuente autorizada (excepto por fines comerciales): «Observatorio Integral de la Región, 2019, *Informe de actualización académica*. Disponible en: [oir.unvm.edu.ar](http://oir.unvm.edu.ar)»

Villa María, Córdoba.  
República Argentina.

## NOTA METODOLÓGICA:

Todos los datos fueron extraídos del Sistema Académico de la UNVM: para Estudiantes (aspirantes, inscriptos y reinscriptos) la fecha de extracción corresponde al 20 de agosto de 2019.

## NOTA SOBRE LA REPRESENTACIÓN DE LOS DATOS:

3

A los fines de facilitar la lectura, se generó un sistema de representación más sintético y visualmente más limpio basado en tres criterios:

- Para datos no disponibles o falta de datos: (...).
- Para datos igual a cero (0): (—).
- Para los datos que no corresponde informar: («).
- CL: Ciclo de Licenciatura
- CCC: Ciclo de Complementación Curricular

TABLA Nº 1.  
Resumen de datos  
preliminares

TOTAL DE ESTUDIANTES 2019	10 900
TOTAL DE NUEVOS INSCRIPTOS:	2 451
TOTAL DE ALUMNOS REINSCRIPTOS:	8 449
ALUMNOS QUE ADEUDAN SÓLO TFG	1 098
GRADUADOS 2019:	239
GRADUADOS TOTAL DEL AÑO 2018†	694
GRADUADOS ACUMULADOS A LA FECHA‡	4 473

TABLA Nº 2.  
Resumen de datos  
preliminares por  
IAP

IAP	N. Inscriptos	Reinscriptos	TFG	Graduados
IAPCS	1 499	5 144	323	109
IAPCH	597	1 788	571	39
IAPCBA	355	1 517	204	91
<b>TOTAL</b>	<b>2 451</b>	<b>8 449</b>	<b>1 098</b>	<b>239</b>

† Datos actualizado al 20/08/2019.

‡ Datos actualizado al 20/08/2019.

FIGURA Nº 1.  
Resumen de datos  
por IAP

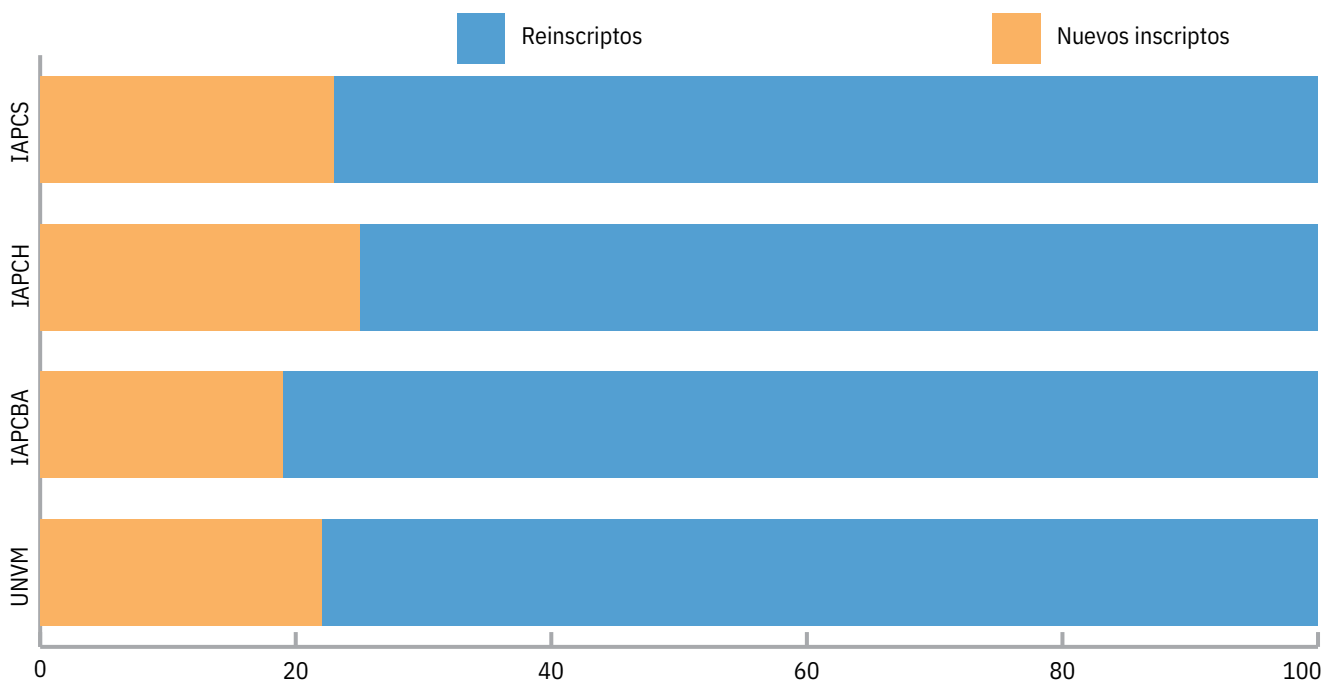


TABLA Nº 3.  
Alumnos según  
sede de estudio

SEDE	ESTUDIANTES	%
Villa María	4 872	44,7
Córdoba	2 076	19,0
San Francisco	860	7,9
Villa del Rosario	653	6
Jesús María	105	1
Deán Funes	82	0,8
Villa Dolores	57	0,5
Rosario	43	0,4
Río Cuarto	18	0,2
Sin Definir	2 134	19,6
<b>TOTAL</b>	<b>10 900</b>	<b>100</b>

5

FIGURA Nº 2.  
Alumnos según  
sede de estudio

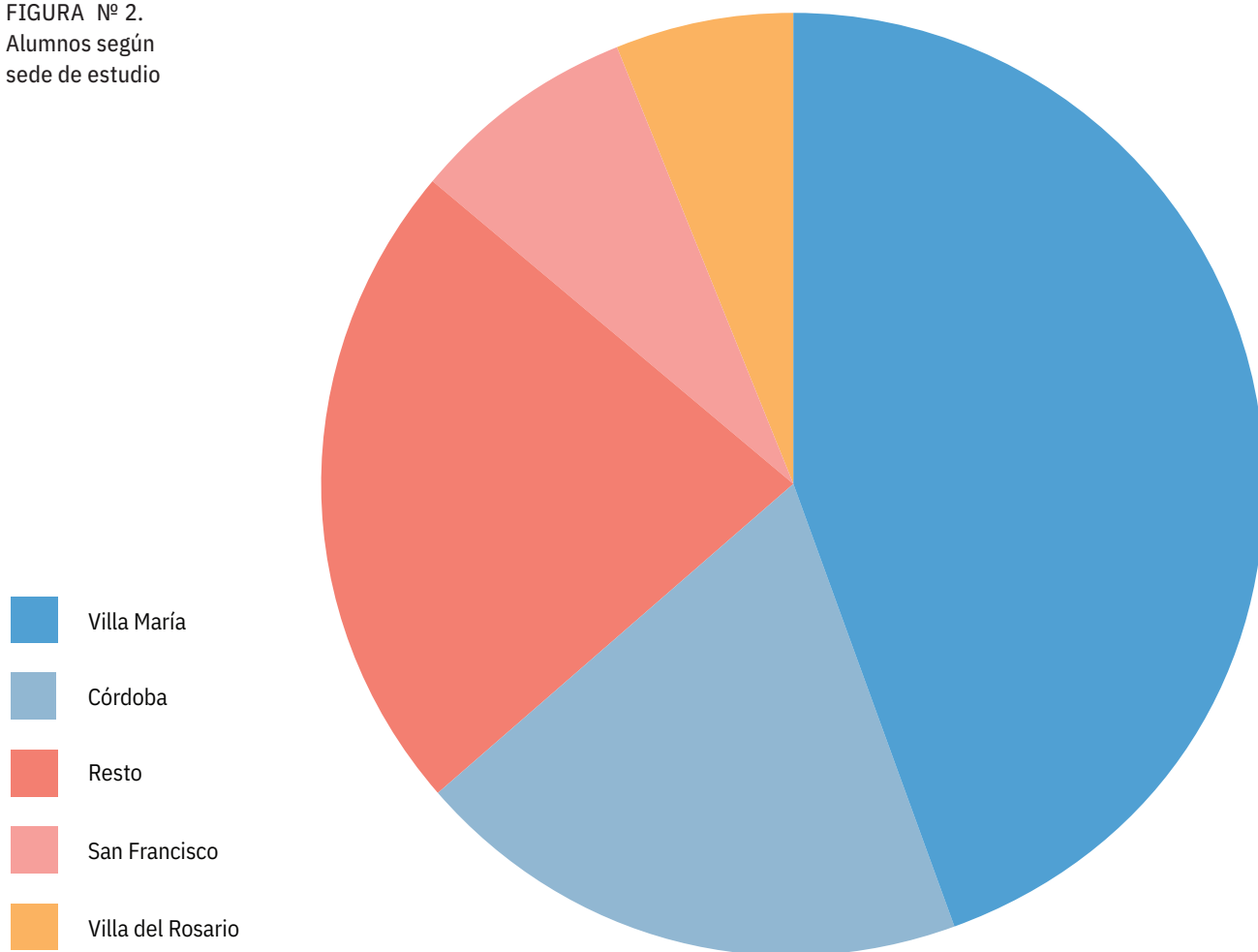


TABLA Nº 4.  
Distribución de los alumnos por carrera

\* Titulo Inter-medio de Técnico Universitario en Administración

† Titulo Inter-medio de Técnico Universitario en Periodismo

Carreras	Estudiantes	Porcentaje
Licenciatura en Seguridad –CL–	2 295	21,1
Contador Publico	1 239	11,4
Medicina Veterinaria	860	7,9
Licenciatura en Ciencia Política	605	5,6
Licenciatura en Administración	349	3,2
Licenciatura en Sociología	343	3,1
Ingeniería en Alimentos –CCC–	311	2,9
Licenciatura en Terapia Ocupacional	301	2,8
Tecnicatura Universitaria en Contabilidad	301	2,8
Licenciatura en Diseño y Producción Audiovisual	300	2,8
Lic. en Composición Musical con Orientación en Música Popular	292	2,7
Licenciatura en Ciencias de la Educación –CL–	288	2,6
Licenciatura en Trabajo Social –CL–	281	2,6
Medicina	278	2,6
Licenciatura en Comunicación Social	269	2,5
Licenciatura en Administración*	213	2,0
Agronomía	208	1,9
Licenciatura en Psicopedagogía –CL–	184	1,7
Diseño Industrial	172	1,6
Licenciatura en Educación Física –CL–	171	1,6
Licenciatura en Ambiente y Energías Renovables	160	1,5
Licenciatura en Comercio Internacional –CCC–	147	1,3
Licenciatura en Trabajo Social	144	1,3
Profesorado en Lengua Inglesa	121	1,1
Licenciatura en Enfermería –CL–	115	1,1
Licenciatura en Desarrollo Local–Regional	106	1,0
Licenciatura en Turismo	96	0,9
Profesorado en Lengua y Literatura	94	0,9
Ingeniería Agronómica –CCC–	74	0,7
Licenciatura en Lengua y Literatura	73	0,7
Especialización en Docencia Universitaria	71	0,7
Ingeniería en Tecnología de Alimentos –CCC–	69	0,6
Licenciatura en Economía	67	0,6
Profesorado en Matemática	54	0,5
Licenciatura en Comunicación Social†	46	0,4
Tec. Sup. en Admó. y Gestión de Instituciones Universitarias	39	0,4
Doctorado en Pedagogía	28	0,3
Especialización en Tributación	25	0,2
Doctorado en Cs. Sociales	20	0,2
Licenciatura en Ciencias de la Comunicación –CL–	20	0,2
Licenciatura en Gestión Universitaria –CCC–	20	0,2
Maestría en Estudios Latinoamericanos	17	0,2
Licenciatura en Informática –CL–	9	0,1
Licenciatura en Óptica Oftálmica –CL–	8	0,1
Tec. Univ. en Interpretación de Leng. de Señas Arg.–Esp.	8	0,1
Licenciatura en Gestión Educativa –CL–	5	–
Licenciatura En Terapia Ocupacional –CL–	2	–
Doctorado en Cs. con Mención en Agroalimentos	1	–
Especialización en Gestión de Pequeñas y Medianas Empresas	1	–
<b>TOTAL</b>	<b>10 900</b>	<b>100</b>

FIGURA Nº 3.  
Distribución de los alumnos por carrera (página 7)

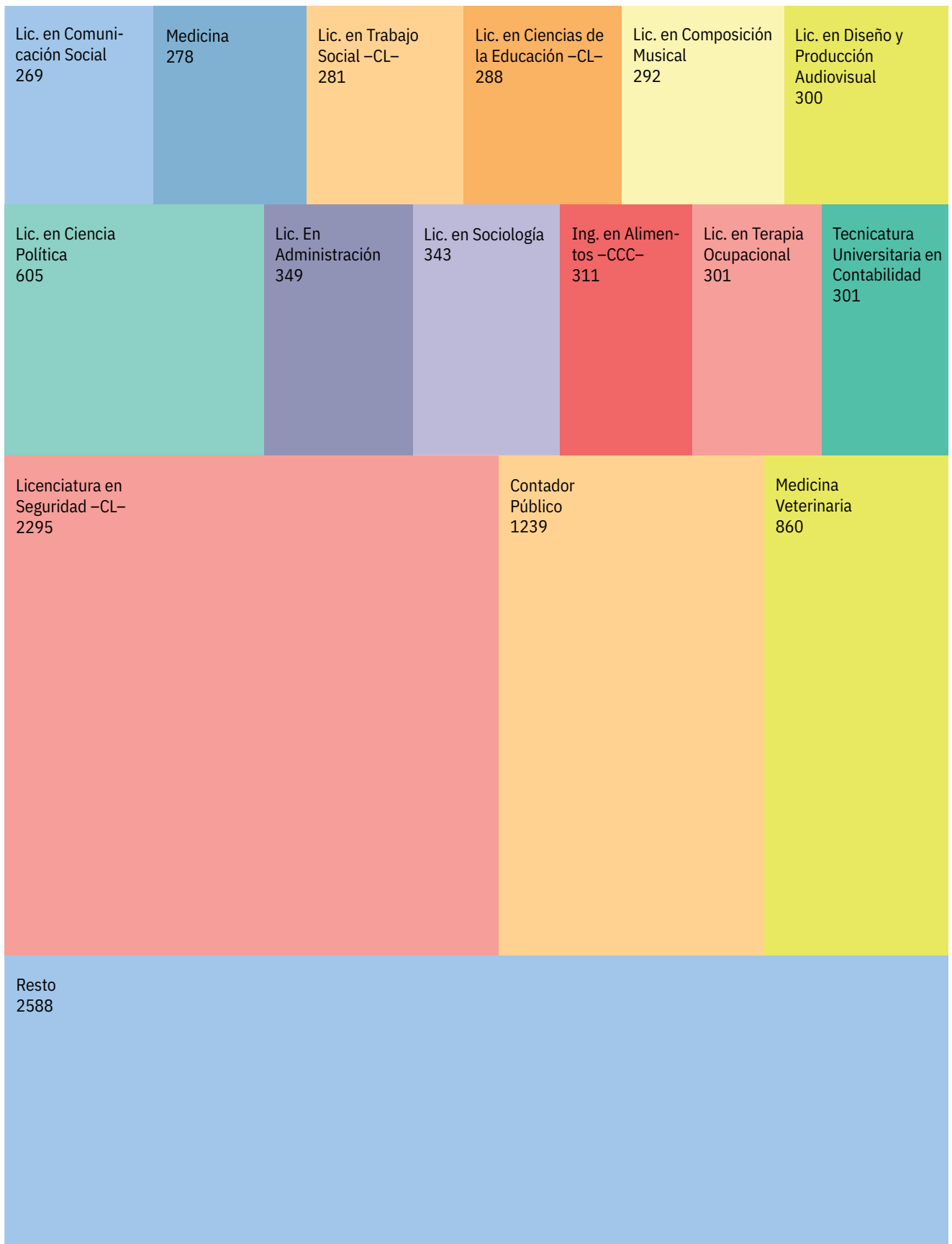


TABLA Nº 5.  
Resumen de datos  
por carrera

\* Titulo Inter-  
medio de Técnico  
Universitario en  
Administración

† Titulo Inter-  
medio de Técnico  
Universitario en  
Periodismo

Carreras	Ingresantes	Reinscriptos	Graduados	TFG
Agronomía	105	103	—	—
Contador Público	213	1026	19	—
Diseño Industrial	43	129	13	2
Doctorado en Ciencias con mención en Agroalimentos	1	—	—	—
Doctorado en Ciencias Sociales	—	20	—	—
Doctorado en Pedagogía	—	28	—	—
Especialización en Docencia Universitaria	71	—	—	—
Especialización en Gestión de PyMEs	—	1	—	1
Especialización en Gestión y Vinculación Tecnológica	—	—	—	5
Especialización en Sindicatura Concursal	—	—	—	3
Especialización en Tributación	—	25	—	8
Ingeniería Agronómica –CCC–	—	74	—	93
Ingeniería en Alimentos –CCC–	36	275	53	—
Ingeniería en Tecnología de Alimentos –CCC–	—	69	—	64
Licenciatura en Administración	128	221	5	2
Licenciatura en Administración*	82	131	—	—
Licenciatura en Ambiente y Energías Renovables	50	110	1	10
Licenciatura en Ciencia Política	101	504	4	10
Licenciatura en Cs. de la Comunicación –CL–	—	20	2	22
Licenciatura en Cs. de la Educación –CL–	91	197	7	178
Licenciatura en Comercio Internacional –CCC–	45	102	10	26
Licenciatura en Composición Musical con Orientación en Música Popular	54	238	5	17
Licenciatura en Comunicación Social	38	231	4	4
Licenciatura en Comunicación Social†	24	22	21	—
Licenciatura en Desarrollo Local–Regional	21	85	2	7
Licenciatura en Diseño y Producción Audiovisual	60	240	1	2
Licenciatura en Diseño y Producción de Imagen	—	—	—	13
Licenciatura en Economía	33	34	—	2
Licenciatura en Educación Física –CL–	59	112	4	140
Licenciatura en Enfermería –CL–	—	115	—	43
Licenciatura en Gestión Educativa –CL–	—	5	2	74
Licenciatura en Gestión Universitaria –CCC–	1	19	—	—
Licenciatura en Informática –CL–	—	9	1	4
Licenciatura en Lengua y Literatura	20	53	—	1
Licenciatura en Óptica Oftálmica –CL–	—	8	1	31
Licenciatura en Psicopedagogía –CL–	39	145	9	83
Licenciatura en Seguridad –CL–	302	1993	12	85
Licenciatura en Servicio Social –CL–	—	—	—	4
Licenciatura en Sociología	62	281	10	15
Licenciatura en Terapia Ocupacional	79	222	2	4
Licenciatura en Terapia Ocupacional –CL–	—	2	—	5
Licenciatura en Trabajo Social	55	89	—	—
Licenciatura en Trabajo Social –CL–	103	178	8	108
Licenciatura en Turismo	96	—	—	—

8





CONTINUACIÓN  
 TABLA Nº 5.  
 Resumen de datos  
 por carrera

Maestría en Estudios Latinoamericanos	—	17	—	—
Maestría en Humanidades y Ciencias	—	—	—	11
Maestría en Investigación y Gestión de la Seguridad Pública	—	—	—	17
Maestría en Políticas y Gestión del Desarrollo Local	—	—	—	4
Medicina	60	218	—	—
Medicina Veterinaria	120	740	22	—
Profesorado en Lengua Inglesa	33	88	1	—
Profesorado en Lengua y Literatura	20	74	3	—
Profesorado en Matemática	11	43	1	—
Tecnicatura Superior en Administración y Gestión de Instituciones Universitarias	23	16	—	—
Tecnicatura Universitaria en Contabilidad	172	129	12	—
Tecnicatura Universitaria en Interpretación de Lengua de Señas Argentina–Español	—	8	4	—
<b>TOTAL</b>	<b>2 451</b>	<b>8 449</b>	<b>239</b>	<b>1 098</b>

9