



Universidad  
Nacional  
Villa María

Instituto de  
Extensión

OIR   
OBSERVATORIO INTEGRAL DE LA REGIÓN

# ACTUALIZACIÓN ACADÉMICA

2/5

OBSERVATORIO  
INTEGRAL DE LA  
REGIÓN  
INVESTIGACIONES  
Y ESTUDIOS  
ESTADÍSTICOS DEL  
CENTRO DEL PAÍS

JUN. 2017

1.

**RESUMEN DE DATOS PRELIMINARES:**

TOTAL DE ESTUDIANTES AÑO 2017:	9.618
TOTAL DE INSCRIPTOS:	2.570
TOTAL DE ALUMNOS	7.048
REINSCRIPTOS:	
GRADUADOS 2017:	85

2.

**RESUMEN DE DATOS PRELIMINARES POR IAP:**

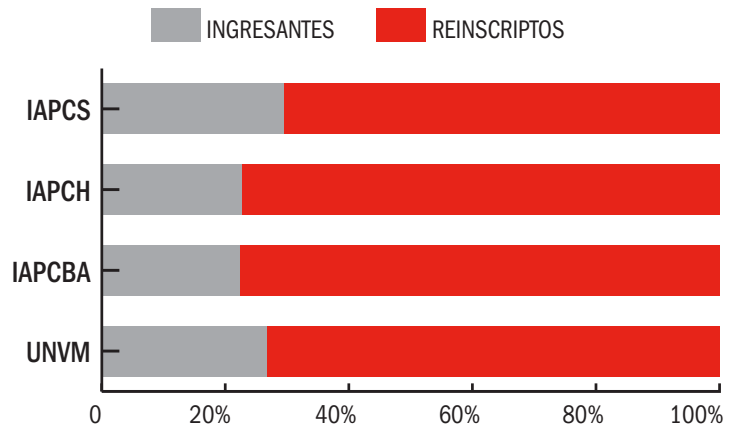
IAP	ASPIRANTES	INGRESANTES	REINSCRIPTOS	GRADUADOS
IAPCS	2.130	1.682	4.020	58
IAPCH	984	546	1846	11
IAPCBA	577	342	1182	16
<b>TOTAL</b>	<b>3.691</b>	<b>2.570</b>	<b>7.048</b>	<b>85</b>

NOTA METODOLÓGICA.

Todos los datos fueron extraídos del Sistema Académico de la UNVM: para Aspirantes, Inscriptos y Reinscritos la fecha de extracción corresponde al 30 de junio de 2017. Los datos para los Graduados están representados como graduados acumulados al 13 de junio de 2017.

**GRÁFICO 1.**

Resumen de datos preliminares por IAP



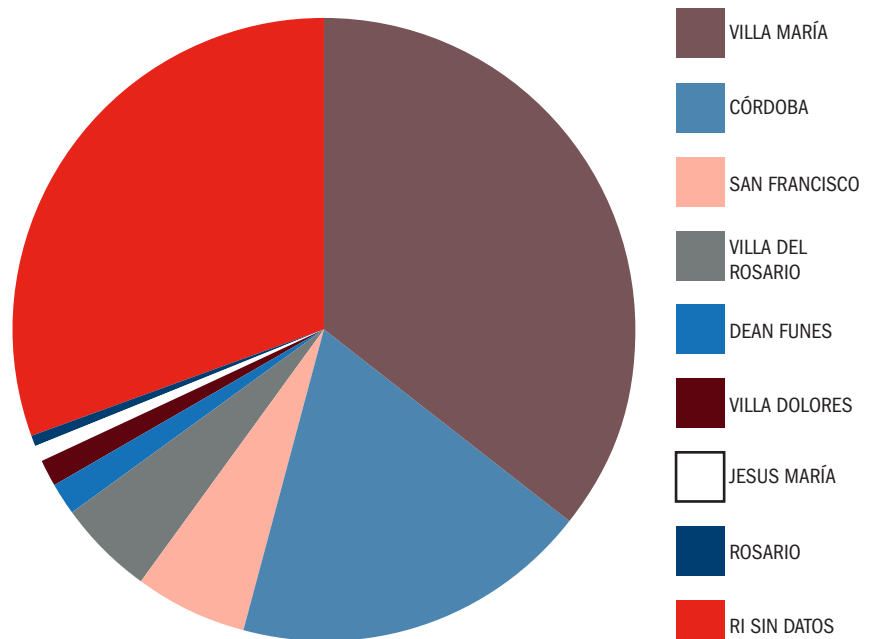
3.

**ALUMNOS SEGÚN SEDE DE ESTUDIO**

SEDE	ESTUDIANTES	%
VILLA MARÍA	3.445	35,8%
CÓRDOBA	1.767	18,4%
SAN FRANCISCO	569	5,9%
VILLA DEL ROSARIO	473	4,9%
DEAN FUNES	177	1,8%
VILLA DOLORES	138	1,4%
JESUS MARÍA	68	0,7%
ROSARIO	55	0,6%
RI sin datos	2.926	30,4%
<b>TOTAL</b>	<b>9.052</b>	<b>100%</b>

**GRÁFICO 2.**

Alumnos según sede de estudio



4.

**RESUMEN DE  
DATOS POR  
CARRERA**

	ASPIRANTES	INGRESANTES	REINSCRIPTOS	GRADUADOS
CONTADOR PÚBLICO	438	266	962	442
DISEÑO INDUSTRIAL	74	44	86	0
DOCTORADO EN CIENCIAS SOCIALES	27	24	0	0
DOCTORADO EN PEDAGOGÍA	30	0	0	0
ESPECIALIZACIÓN EN GESTIÓN DE PEQUEÑAS Y MEDIANAS EMPRESAS	0	0	4	1
ESPECIALIZACIÓN EN GESTIÓN Y VINCULACIÓN TECNOLÓGICA	0	0	5	5
ESPECIALIZACIÓN EN SINDICATURA CONCURSAL	0	0	0	48
ESPECIALIZACIÓN EN TRIBUTACIÓN	0	0	0	6
INGENIERÍA AGRONÓMICA	47	47	169	388
INGENIERÍA EN ALIMENTOS	45	43	114	0
INGENIERÍA EN TECNOLOGÍA DE ALIMENTOS	0	0	89	244
LICENCIATURA EN ADMINISTRACIÓN	148	69	134	105
LICENCIATURA EN AMBIENTE Y ENERGÍAS RENOVABLES	55	36	105	1
LICENCIATURA EN CIENCIA POLÍTICA	231	170	487	110
LICENCIATURA EN CIENCIAS DE LA COMUNICACIÓN	5	5	19	36
LICENCIATURA EN CIENCIAS DE LA EDUCACIÓN	0	0	0	78
LICENCIATURA EN CIENCIAS DE LA EDUCACIÓN (CON REI)	42	42	362	30
LICENCIATURA EN COMERCIO INTERNACIONAL	56	56	100	21
LICENCIATURA EN COMPOSICIÓN MUSICAL CON ORIENTACIÓN EN MÚSICA POPULAR	95	68	221	72
LICENCIATURA EN COMUNICACIÓN SOCIAL	174	148	207	3
LICENCIATURA EN DESARROLLO LOCAL-REGIONAL	41	35	78	26
LICENCIATURA EN DISEÑO Y PRODUCCIÓN AUDIOVISUAL	77	59	257	16
LICENCIATURA EN DISEÑO Y PRODUCCIÓN DE IMAGEN	5	0	0	83
LICENCIATURA EN ECONOMÍA	23	16	34	29
LICENCIATURA EN EDUCACIÓN FÍSICA	43	43	118	87
LICENCIATURA EN ENFERMERÍA	156	75	149	20
LICENCIATURA EN GESTIÓN EDUCATIVA	0	0	49	16
LICENCIATURA EN INFORMÁTICA	0	0	18	15
LICENCIATURA EN LENGUA Y LITERATURA	24	22	48	2
LICENCIATURA EN ÓPTICA OFTÁLMICA	14	14	28	22
LICENCIATURA EN PSICOPEDAGOGÍA	35	35	110	37
LICENCIATURA EN SEGURIDAD	651	649	1392	96
LICENCIATURA EN SERVICIO SOCIAL	0	0	0	8
LICENCIATURA EN SOCIOLOGÍA	150	107	290	90
LICENCIATURA EN TERAPIA OCUPACIONAL	103	75	202	18
LICENCIATURA EN TERAPIA OCUPACIONAL -CICLO DE LICENCIATURA-	0	0	3	*
LICENCIATURA EN TRABAJO SOCIAL	91	55	21	141
LICENCIATURA EN TRABAJO SOCIAL -CICLO DE LICENCIATURA-	64	64	155	*
MAESTRÍA EN INVESTIGACIÓN Y GESTIÓN DE LA SEGURIDAD PÚBLICA	0	0	3	0
MAESTRÍA EN HUMANIDADES Y CIENCIAS	0	0	0	10
MAESTRÍA EN POLÍTICAS Y GESTIÓN DEL DESARROLLO LOCAL	0	0	0	4
MEDICINA	268	60	115	0

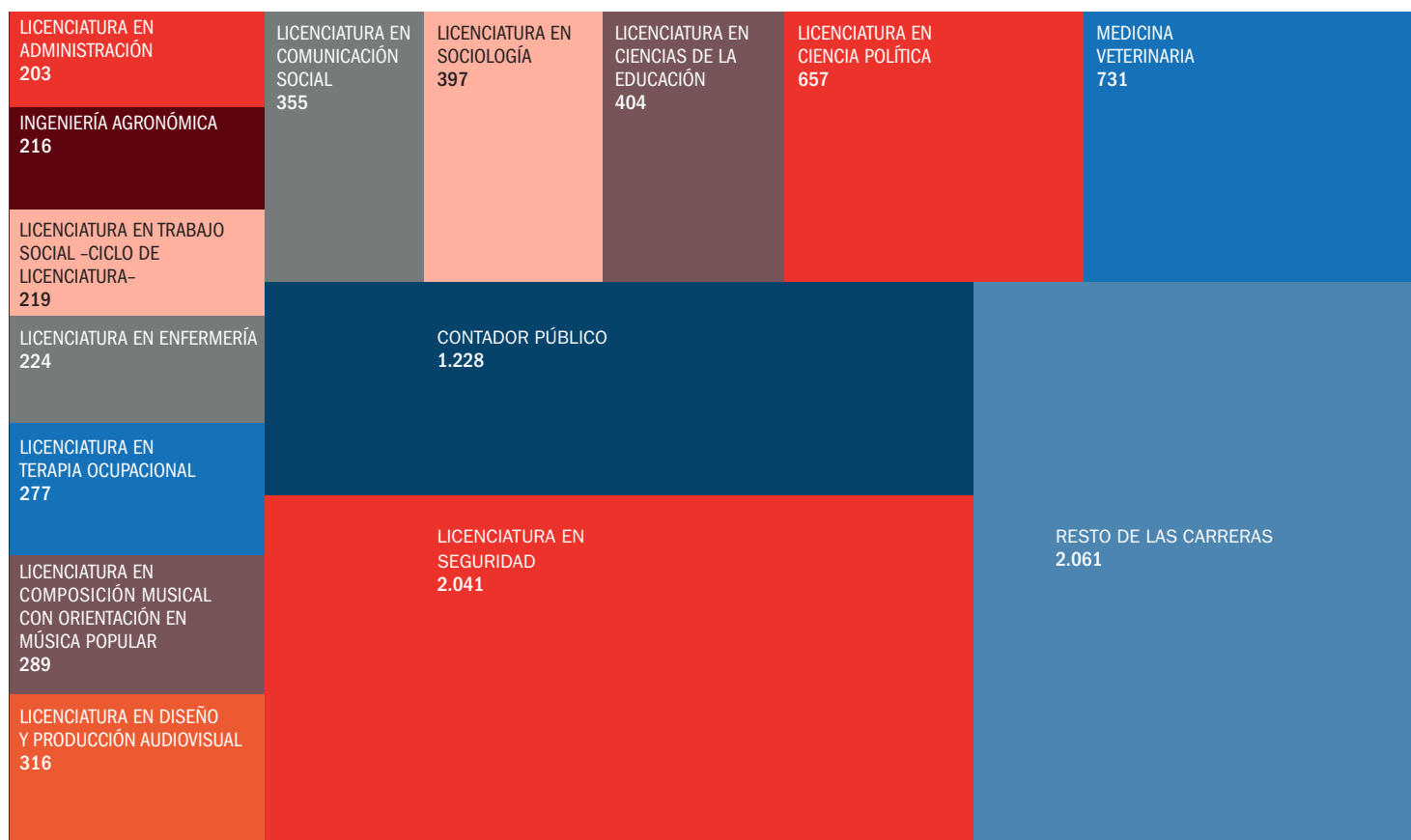
## CONTINUACIÓN.

### RESUMEN DE DATOS POR CARRERA

MEDICINA VETERINARIA	342	158	573	41
PROFESORADO EN LENGUA CASTELLANA(1997)	0	0	0	44
PROFESORADO EN LENGUA INGLESA	45	26	78	34
PROFESORADO EN LENGUA INGLESA (1997)	0	0	1	34
PROFESORADO EN LENGUA Y LITERATURA	29	22	74	37
PROFESORADO EN MATEMÁTICA	32	19	41	26
PROFESORADO EN MATEMÁTICA (1997)	0	0	0	11
TECNICATURA SUPERIOR EN ADMINISTRACIÓN Y GESTIÓN DE INSTITUCIONES UNIVERSITARIAS	0	0	24	17
TECNICATURA UNIVERSITARIA EN ADMINISTRACIÓN	28	15	60	53
TECNICATURA UNIVERSITARIA EN INTERPRETACIÓN DE LENGUA DE SEÑAS ARGENTINA-ESPAÑOL	0	0	17	0
TECNICATURA UNIVERSITARIA EN GESTIÓN DE INSTITUCIONES EDUCATIVAS	0	0	1	604
TECNICATURA UNIVERSITARIA EN INVESTIGACIÓN EDUCATIVA	0	0	0	82
TÉCNICO UNIVERSITARIO EN PERIODISMO	3	3	45	17
<b>TOTAL</b>	<b>3.691</b>	<b>2.570</b>	<b>7.048</b>	<b>3.310</b>

### GRÁFICO 3.

Distribución de los alumnos por carrera



5.

**DISTRIBUCIÓN  
DE LOS ALUMNOS  
POR CARRERA**

	TOTAL	%
LICENCIATURA EN SEGURIDAD	2.041	21,2%
CONTADOR PÚBLICO	1.228	12,8%
MEDICINA VETERINARIA	731	7,6%
LICENCIATURA EN CIENCIA POLÍTICA	657	6,8%
LICENCIATURA EN CIENCIAS DE LA EDUCACIÓN	404	4,2%
LICENCIATURA EN SOCIOLOGÍA	397	4,1%
LICENCIATURA EN COMUNICACIÓN SOCIAL	355	3,7%
LICENCIATURA EN DISEÑO Y PRODUCCIÓN AUDIOVISUAL	316	3,3%
LICENCIATURA EN COMPOSICIÓN MUSICAL CON ORIENTACIÓN EN MÚSICA POPULAR	289	3,0%
LICENCIATURA EN TERAPIA OCUPACIONAL	277	2,9%
LICENCIATURA EN ENFERMERÍA	224	2,3%
LICENCIATURA EN TRABAJO SOCIAL -CICLO DE LICENCIATURA-	219	2,3%
INGENIERÍA AGRONÓMICA	216	2,2%
LICENCIATURA EN ADMINISTRACIÓN	203	2,1%
MEDICINA	175	1,8%
LICENCIATURA EN EDUCACIÓN FÍSICA	161	1,7%
INGENIERÍA EN ALIMENTOS	157	1,6%
LICENCIATURA EN COMERCIO INTERNACIONAL	156	1,6%
LICENCIATURA EN PSICOPEDAGOGÍA	145	1,5%
LICENCIATURA EN AMBIENTE Y ENERGÍAS RENOVABLES	141	1,5%
DISEÑO INDUSTRIAL	130	1,4%
LICENCIATURA EN DESARROLLO LOCAL-REGIONAL	113	1,2%
PROFESORADO EN LENGUA INGLESA	104	1,1%
PROFESORADO EN LENGUA Y LITERATURA	96	1,0%
INGENIERÍA EN TECNOLOGÍA DE ALIMENTOS	89	0,9%
LICENCIATURA EN TRABAJO SOCIAL	76	0,8%
TECNICATURA UNIVERSITARIA EN ADMINISTRACIÓN	75	0,8%
LICENCIATURA EN LENGUA Y LITERATURA	70	0,7%
PROFESORADO EN MATEMÁTICA	60	0,6%
LICENCIATURA EN ECONOMÍA	50	0,5%
LICENCIATURA EN GESTIÓN EDUCATIVA	49	0,5%
TÉCNICO UNIVERSITARIO EN PERIODISMO	48	0,5%
LICENCIATURA EN ÓPTICA OFTÁLMICA	42	0,4%
DOCTORADO EN CIENCIAS SOCIALES	24	0,2%
LICENCIATURA EN CIENCIAS DE LA COMUNICACIÓN	24	0,2%
TECNICATURA SUPERIOR EN ADMINISTRACIÓN Y GESTIÓN DE INSTITUCIONES UNIVERSITARIAS	24	0,2%
LICENCIATURA EN INFORMÁTICA	18	0,2%
TECNICATURA UNIVERSITARIA EN INTERPRETACIÓN DE LENGUA DE SEÑAS ARGENTINA-ESPAÑOL	17	0,2%
ESPECIALIZACIÓN EN GESTIÓN Y VINCULACIÓN TECNOLÓGICA	5	0,1%
ESPECIALIZACIÓN EN GESTIÓN DE PEQUEÑAS Y MEDIANAS EMPRESAS	4	0,0%
LICENCIATURA EN TERAPIA OCUPACIONAL -CICLO DE LICENCIATURA-	3	0,0%
MAESTRIA EN INVESTIGACIÓN Y GESTIÓN DE LA SEGURIDAD PÚBLICA	3	0,0%
PROFESORADO EN LENGUA INGLESA (1997)	1	0,0%
TECNICATURA UNIVERSITARIA EN GESTIÓN DE INSTITUCIONES EDUCATIVAS	1	0,0%
<b>TOTAL</b>	<b>9.618</b>	<b>100,0%</b>