



Universidad  
Nacional  
Villa María

Instituto de  
Extensión

OIR  
OBSERVATORIO INTEGRAL DE LA REGIÓN

# INFORME DE ACTUALIZACIÓN ACADÉMICA

1/3

OBSERVATORIO  
INTEGRAL DE LA  
REGIÓN  
INVESTIGACIONES  
Y ESTUDIOS  
ESTADÍSTICOS DEL  
CENTRO DEL PAÍS

ABR. 2018

#### RECTOR

Abog. Luis Negretti

#### VICERRECTOR

Abog. Aldo Paredes

#### Director del Instituto de Extensión

Dr. Omar Barberis

#### Director de Transferencia Científico- Tecnológica del Instituto de Extensión

Cr. Darío Poncio

#### Directora del OIR

Esp. Graciela Delgado

#### Equipo de trabajo

Lic. José Lautaro Aguirre

Lic. Alejandro Alanis

Lic. Iván Antón

Lic. Rocío Peralta Guardia

Esp. Ignacio Zalazar

#### SOBRE EL OBSERVATORIO INTEGRAL DE LA REGIÓN (OIR)

El Observatorio Integral de la Región de la UNVM es un espacio dedicado a la realización de investigaciones y estudios estadísticos del centro del país. Surge con la finalidad de sistematizar la información existente en la región y prestar un servicio de soporte a las decisiones estratégicas del sector público y privado.

El Observatorio Integral de la Región tiene entre sus objetivos, vincular a la Universidad con instituciones públicas y privadas, el sector productivo y organismos del medio, promover la divulgación del conocimiento científico producido por la Universidad, servir de soporte a la gestión y autoevaluación de la UNVM y brindar un servicio a la sociedad en su conjunto.

#### NOTA METODOLÓGICA:

Todos los datos fueron extraídos del Sistema Académico de la UNVM: para Estudiantes (aspirantes, inscriptos y reinscriptos) la fecha de extracción corresponde al 04 de abril de 2018. Los datos para los Graduados están representados como graduados acumulados en el año 2018 al 04 de abril del 2018.

#### NOTA SOBRE LA REPRESENTACIÓN DE LOS DATOS:

A los fines de facilitar la lectura, se generó un sistema de representación más sintético y visualmente más limpio basado en tres criterios:

- Para datos no disponibles o falta de datos: (...).
- Para la repetición de los datos: (—).
- Para los datos que no corresponde informar: («).

#### (OIR) | INVESTIGACIONES Y ESTUDIOS ESTADÍSTICOS DEL CENTRO DEL PAÍS.

Torre Gálata, Bv. Vélez Sársfield 1170,  
Oficina 32, Séptimo Piso.

TEL.: (0353)4539100 INT.: 2353/4.

email: oir@unvm.edu.ar  
observatorio.unvm@gmail.com.

Villa María, Córdoba,  
República Argentina.

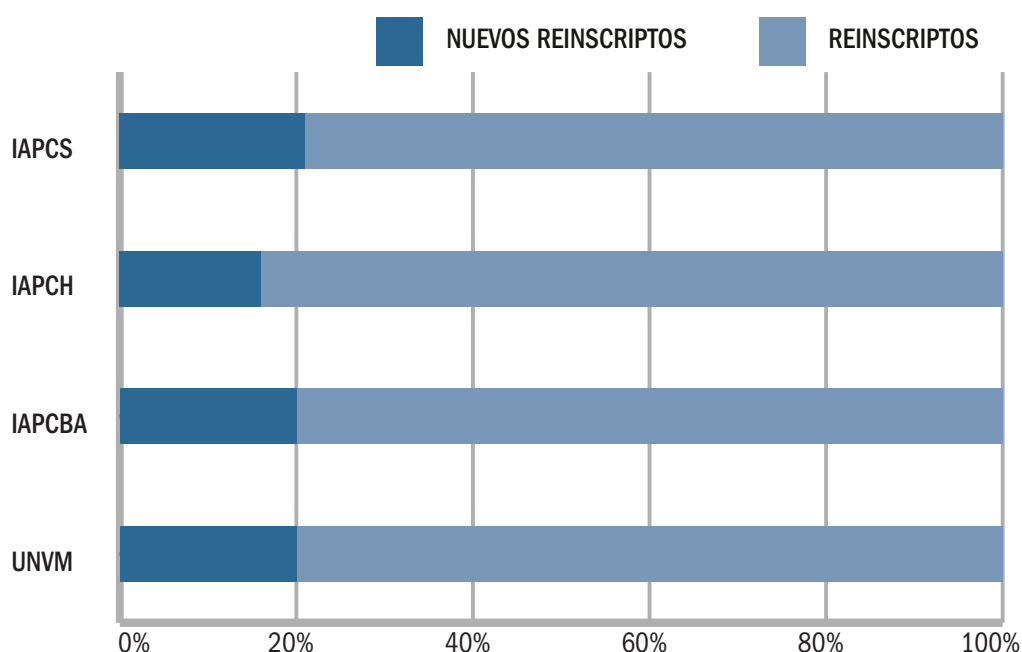
**TABLA 1.**  
RESUMEN DE DATOS PRELIMINARES:

TOTAL DE ESTUDIANTES AÑO 2018:	<b>9 002</b>
TOTAL DE NUEVOS INSCRIPTOS:	<b>1 779</b>
TOTAL DE ALUMNOS REINSCRIPTOS:	<b>7 223</b>
GRADUADOS 2018	<b>15</b>
GRADUADOS TOTAL DEL AÑO 2017	<b>341</b>
GRADUADOS ACUMULADOS A LA FECHA	<b>3613</b>

**TABLA 2.**  
RESUMEN DE DATOS PRELIMINARES POR IAP:

IAP	ASPIRANTES	N. INSCRIPTOS	REINSCRIPTOS	GRADUADOS
IAPCS	1 817	1 142	4 257	12
IAPCH	856	339	1 740	2
IAPCBA	675	298	1 226	1
<b>TOTAL</b>	<b>3 348</b>	<b>1 779</b>	<b>7 223</b>	<b>15</b>

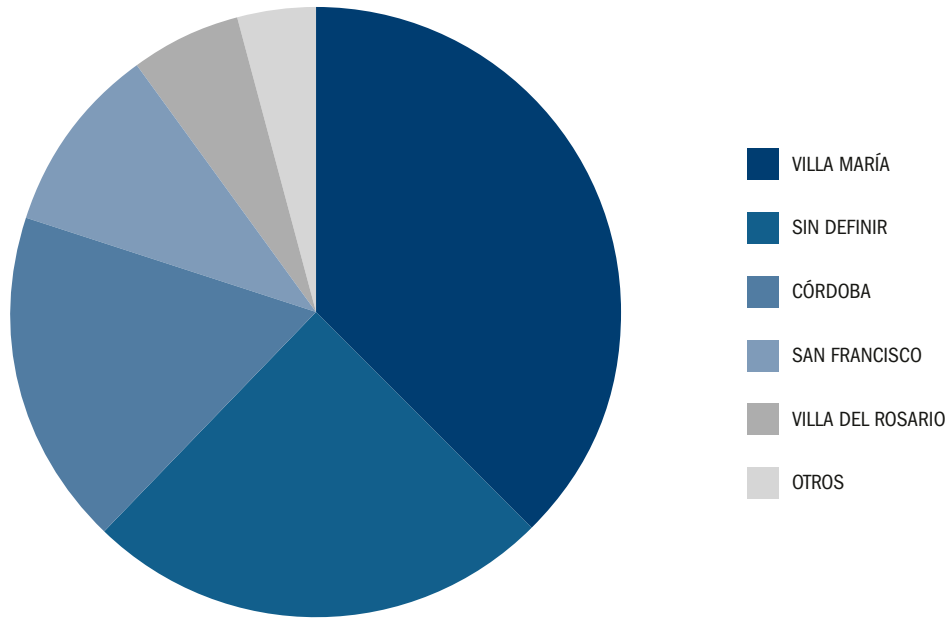
**GRÁFICO 1.**  
RESUMEN DE DATOS PRELIMINARES POR IAP



**TABLA 3.**  
ALUMNOS SEGÚN SEDE DE ESTUDIO

SEDE	ALUMNOS	%
VILLA MARÍA	3 448	38,3
CÓRDOBA	1 582	17,6
SAN FRANCISCO	858	9,5
VILLA DEL ROSARIO	534	5,9
DEÁN FUNES	126	1,4
VILLA DOLORES	97	1,1
JESÚS MARÍA	18	0,2
ROSARIO	50	0,6
RÍO CUARTO	17	0,2
SIN DEFINIR	2 272	25,3
<b>TOTAL</b>	<b>9 002</b>	<b>100 %</b>

**GRÁFICO 2.**  
ALUMNOS SEGÚN  
SEDE DE ESTUDIO



**GRÁFICO 3.**  
DISTRIBUCIÓN DE LOS ALUMNOS  
POR CARRERA

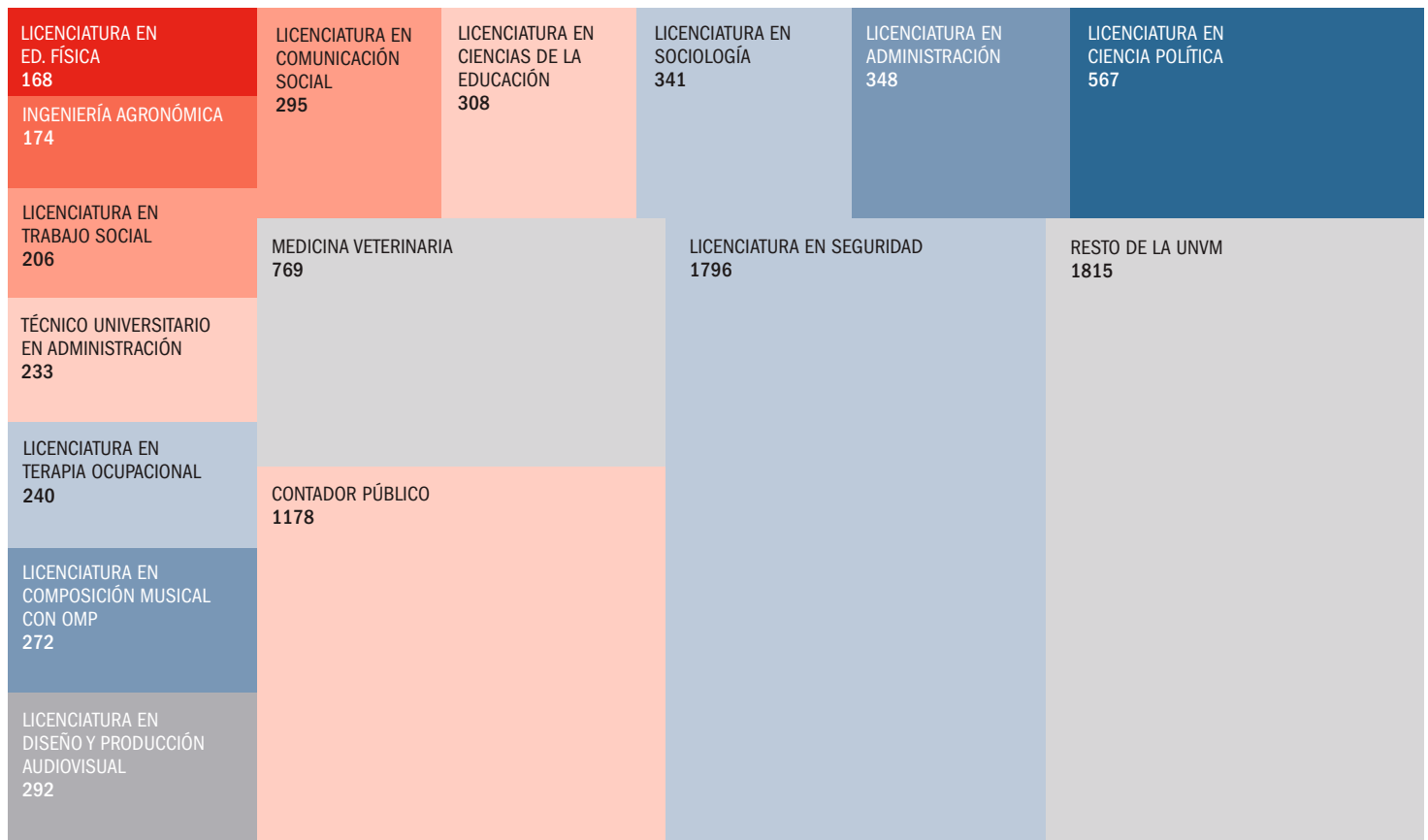


TABLA 4.

DISTRIBUCIÓN DE  
LOS ALUMNOS POR  
CARRERA

	TOTAL	%
Licenciatura en Seguridad	1 796	20,0%
Contador Público	1 178	13,1%
Medicina Veterinaria	769	8,5%
Licenciatura en Ciencia Política	567	6,3%
Licenciatura en Administración	348	3,9%
Licenciatura en Sociología	341	3,8%
Licenciatura en Ciencias de la Educación	308	3,4%
Licenciatura en Comunicación Social	295	3,3%
Licenciatura en Diseño y Producción Audiovisual	292	3,2%
Licenciatura en Composición Musical con Orientación en Música Popular	272	3,0%
Licenciatura en Terapia Ocupacional	240	2,7%
Técnico Universitario en Administración	233	2,6%
Licenciatura en Trabajo Social	206	2,3%
Ingeniería Agronómica –CCC–	174	1,9%
Licenciatura en Educación Física	168	1,9%
Medicina	167	1,9%
Ingeniería en Alimentos	154	1,7%
Licenciatura en Psicopedagogía	152	1,7%
Diseño Industrial	150	1,7%
Licenciatura en Ambiente y Energías Renovables	145	1,6%
Licenciatura en Enfermería	145	1,6%
Licenciatura en Comercio Internacional	129	1,4%
Licenciatura en Trabajo Social	107	1,2%
Profesorado en Lengua Inglesa	105	1,2%
Profesorado en Lengua y Literatura	94	1,0%
Licenciatura en Desarrollo Local-Regional	93	1,0%
Ingeniería Agronómica	64	0,7%
Licenciatura en Lengua y Literatura	62	0,7%
Profesorado en Matemática	56	0,6%
Licenciatura en Economía	42	0,5%
Ingeniería en Tecnología de Alimentos	40	0,4%
Técnico Universitario en Periodismo	30	0,3%
Licenciatura en Ciencias de la Comunicación	20	0,2%
Licenciatura en Óptica Oftálmica	20	0,2%
Tecnicatura Superior en Administración y Gestión de Instituciones Universitarias	14	0,2%
Tecnicatura Universitaria en Interpretación de Lengua de Señas Argentina-Español	13	0,1%
Licenciatura en Informática	8	0,1%
Licenciatura en Gestión Educativa	2	—
Licenciatura en Diseño y Producción de Imagen	1	—
Licenciatura en Terapia Ocupacional	1	—
Maestría en Humanidades y Ciencias	1	—
<b>TOTAL</b>	<b>9 002</b>	<b>100%</b>

**TABLA 5.**  
**RESUMEN DE DATOS**  
**POR CARRERA**

	ASPIRANTES	NUEVOS	REINSCRIPTOS	ALUMNOS	GRADUADOS
	INSCRIPTOS (I)	(I)	(II)	(I+II)	
Contador Público	329	187	991	1 178	1
Diseño Industrial	73	40	110	150	0
Ingeniería Agronómica	119	64	0	64	0
Ingeniería Agronómica -CCC-	0	—	174	174	0
Ingeniería en Alimentos	40	38	116	154	0
Ingeniería en Tecnología de Alimentos	0	—	40	—	0
Licenciatura En Administración	359	202	146	348	0
Técnico Universitario en Administración	281	181	52	233	1
Licenciatura en Ambiente y Energías Renovables	62	39	106	145	0
Licenciatura en Ciencia Política	175	82	485	567	0
Licenciatura en Ciencias de la Comunicación	6	4	16	20	0
Licenciatura en Ciencias de la Educacion	48	47	261	308	0
Licenciatura en Comercio Internacional	45	32	97	129	0
Licenciatura en Composición Musical con Orientación en Música Popular	90	39	233	272	0
Licenciatura en Comunicación Social	103	59	236	295	0
Técnico Universitario en Periodismo	9	—	21	30	4
Licenciatura en Desarrollo Local-Regional	22	17	76	93	0
Licenciatura en Diseño y Producción Audiovisual	101	51	241	292	0
Licenciatura en Diseño y Producción de Imagen	0	—	1	—	0
Licenciatura en Economía	29	12	30	42	0
Licenciatura en Educación Física	60	58	110	168	1
Licenciatura en Enfermería	0	—	145	—	0
Licenciatura en Gestión Educativa	0	—	2	—	0
Licenciatura en Informática	0	—	8	—	0
Licenciatura en Lengua y Literatura	18	12	50	62	0
Licenciatura en Óptica Oftálmica	0	—	20	—	0
Licenciatura en Psicopedagogía	41	40	112	152	0
Licenciatura en Seguridad	206	202	1 594	1 796	0
Licenciatura en Sociología	90	52	289	341	0
Licenciatura en Terapia Ocupacional	78	37	204	241	0
Licenciatura en Trabajo Social	162	103	210	313	0
Maestría En Humanidades Y Ciencias	0	—	1	—	1
Maestría en Investigación y Gestión de la Seguridad Pública	1	0	—	—	—
Medicina	314	0	167	167	0
Medicina Veterinaria	381	117	652	769	1
Profesorado en Lengua Inglesa	53	23	82	105	0
Profesorado en Lengua y Literatura	36	22	72	94	0
Profesorado en Matemática	17	10	46	56	0
Tecnicatura Superior en Administración y Gestión de Instituciones Universitarias	0	—	14	—	5
Tecnicatura Universitaria en Interpretacion de Lengua de Señas Argentina-Español	0	—	13	—	1
<b>TOTAL</b>	<b>3348</b>	<b>1779</b>	<b>7223</b>	<b>9002</b>	<b>15</b>